

FAZİLET TAKVİMİ MOBİL AKTİVASYON KARTI

Aktivasyon Kodunu Girin Uygulamayı Kullanmaya Başlayın

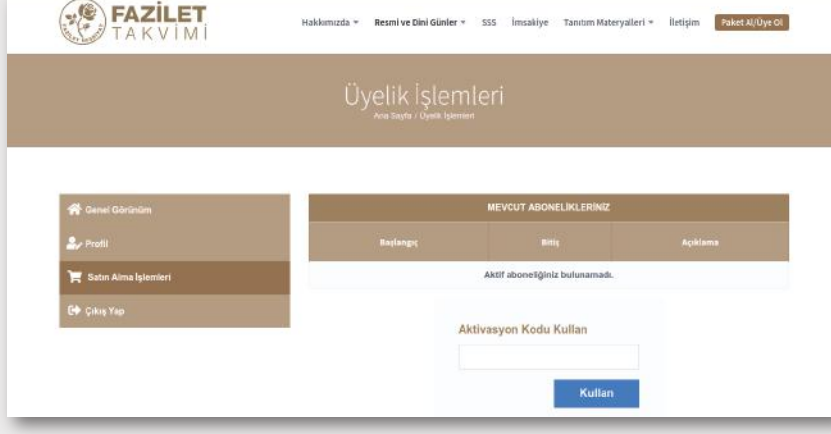
Kredi kartı veya banka kartı olmadan, aktivasyon kodu ile fazilet mobil takvimi kolayca indirebileceksiniz.

Fazilet Mobil Aktivasyon Kartı Nasıl Kullanılır ?

1) Web Sitesi Üzerinden Kod Kullanımı

www.fazilettakvimi.com web sitesi üzerinden **"paket al/üye ol"** kısmından üyelik oluşturunuz. Eğer üyeliğiniz varsa kullanıcı bilgileriniz (mail/telefon ve şifremiz) ile giriş yaptıktan sonra gelecek ekranda satın alma işlemlerini tıklayınız. Karşınıza mevcut aboneliklerinizi görüntüleyeceğimiz bir ekran gelecektir.

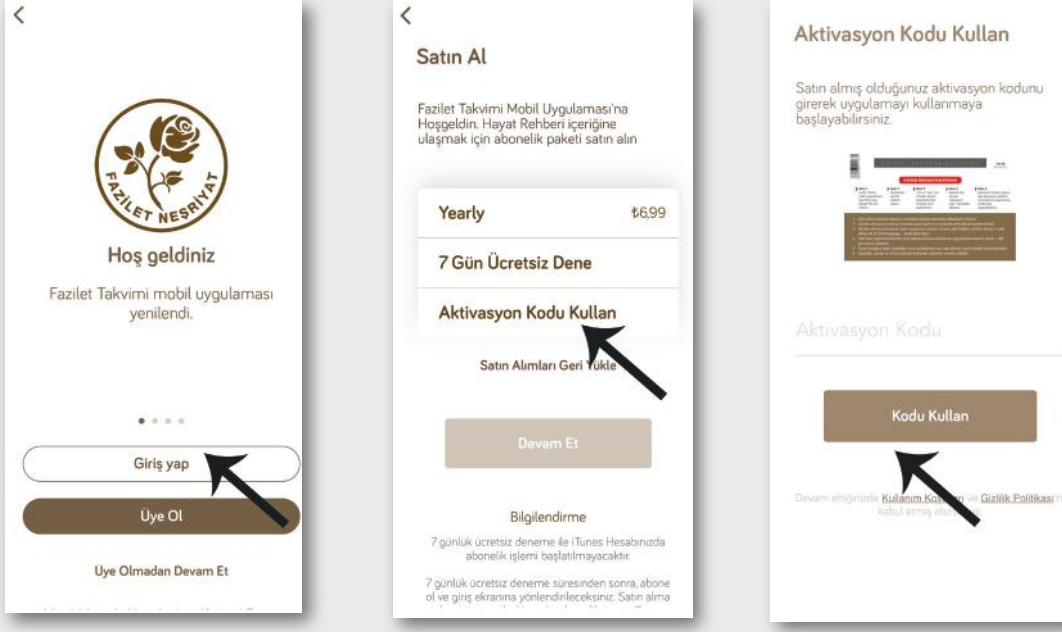
"Aktivasyon Kodu Kullan" yazılı olan kutucuğa, kartın arkasındaki aktivasyon kodunu kazıyıp, giriş yaptıktan sonra kullan butonuna bastığınızda işlem başarılı olacaktır.



2) Uygulama Üzerinden Kod Kullanımı

a) Üyeliğiniz var ve "Aktivasyon Kodu" kullanmak istiyorsanız;

Giriş yap butonuna tıklayıp üyelik bilgileriniz ile oturum açınız ve karşınıza çıkan satın alma ekranında **"Aktivasyon Kodu Kullan"** seçeneğine tıklayınız. İlgili alana kodu yazdıktan sonra **"Kodu Kullan"** butonuna tıklayınız.



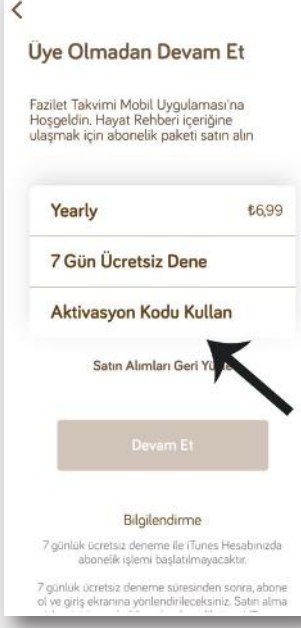
b) Üye olmadan "Aktivasyon Kodu" kullanmak istiyorsanız;

3 farklı cihazda (telefon, tablet, bilgisayar) uygulamayı kullanabilmeniz ve telefon değiştirme vs. gibi durumlarda sorun yaşamamanız için **üye olmanızı** tavsiye ederiz.



Üye olmadan da devam edebilirsiniz. Bunun için **"Üye Olmadan Devam Et"** seçeneğini tıklayınız.

Gelecek olan ekranda **"Aktivasyon Kodu Kullan"** seçeneğine tıklayınız.

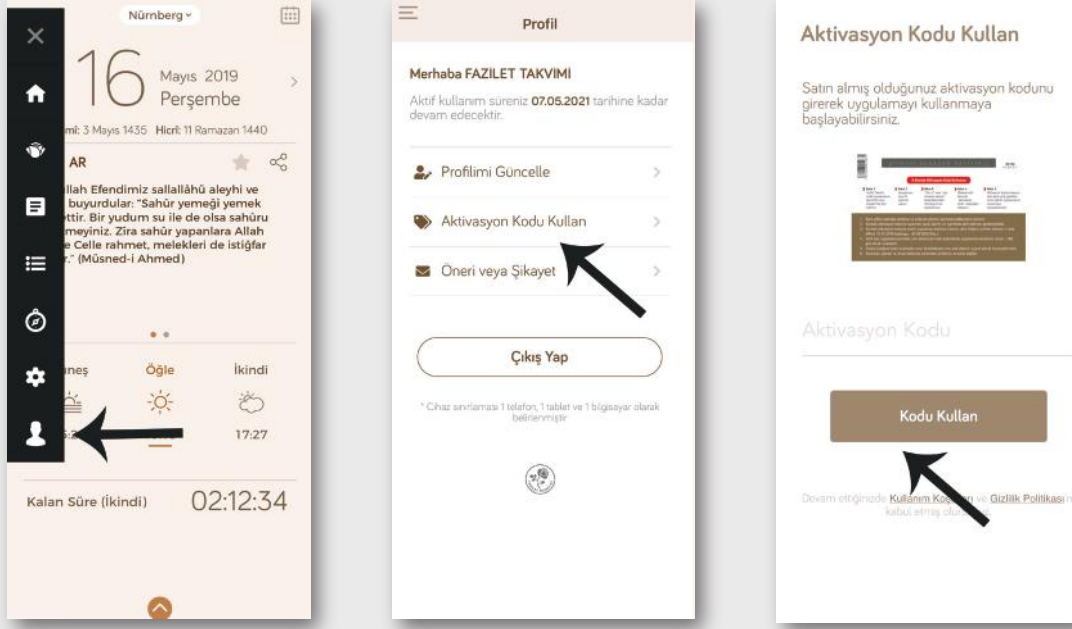


İlgili alana kodu yazdıktan sonra **"Kodu Kullan"** butonuna tıklayınız.



c) "Uygulamayı kullanıyorum, mevcut aboneliğim var, tekrar aktivasyon kodu kullanmak istiyorum." Uygulama içinden aktivasyon kod kullanımı nasıl yapılır?

Uygulama ana ekranında yanda bulunan menüyü açınız. En altta bulunan profil alanına giriş yapınız. **"Aktivasyon Kodu Kullan"** butonuna tıklayınız. İlgili alana kodu girdikten sonra **"Kodu Kullan"** butonuna tıklayarak işlemi başarılı bir şekilde tamamlayabilirsiniz.



Mühim Bilgiler

- * Üye olmadan aktivasyon kart kullanımında elde etmiş olduğunuz kullanım hakkı telefonunuza tanımlanır. Telefon değişikliği gibi durumlarda kullanım hakkınızı kaybedebilirsiniz. Bu gibi problemlerin yaşanmaması için üye olmanızı tavsiye ederiz.
- * Üye olmanız durumunda kullanıcı bilgileriniz ile 3 cihazdan (telefon, tablet, bilgisayar*) kullanım elde edebilirsiniz.
- * Kartlar üzerindeki aktivasyon kodları basılı olarak yıl başından itibaren geçerlidir. Geçerlilik süresi bitecektir. Her yıl yeni kod üretilmektedir.
- * 2019 yılı içinde alınan kartın üzerindeki aktivasyon kodu 2019 yılı bitmeden kullanılmalıdır.
- * Bilgisayardan takvim kullanımı yalnızca Windows 10 ve üzeri işletim sistemlerinde geçerlidir. Windows 10 öncesi işletim sistemlerinde uygulama marketi bulunmamaktadır.